

食品工場用除菌・洗浄剤

場内への出入口の除菌に…

# ベッセルサニー

## アルカリ

アルカリの除菌・洗浄剤（カチオン系）

場内への出入口での除菌・洗浄を行います。

車両・タイヤに吹き付けて除菌します  
(アルミホイールは変色することがあります)



足場踏込槽の除菌・洗浄剤として




### 特徴

#### アルカリ性



取扱上の留意点がございます。裏面をご覧ください。

※pHの異なる姉妹品がございます。

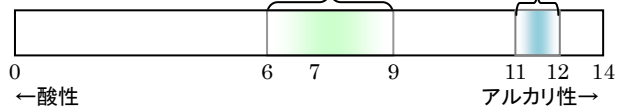


青色の溶液です。  
pHが下がるにつれて、溶液の色は  
青から透明に変わります。

汚れ具合の目安にして下さい。

一般的な逆性石鹼は中性域

ベッセルサニーアルカリのpHはアルカリ性  
です(300倍の希釈時)



消石灰を場内で使用している方にお勧めしています。

紫外線の影響を受けにくく、屋外での使用に耐えます。

塩素と比べて車両本体の腐蝕が発生しにくいです。

発売元



有限会社ベッセル

獣医環境衛生研究所

Veterinary Environment Sanitation Laboratory

〒004-0022 札幌市厚別区厚別南3丁目18-21

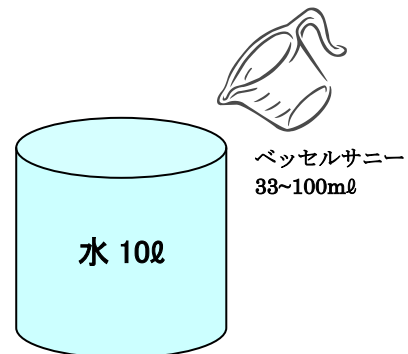
TEL(011)890-5855 FAX(011)890-5856

E:Mail sapporo@vesl.co.jp

# ベッセルサニールカリの使用上の留意点

## ● 足場踏込槽、車両・タイヤに使用するには…

- 希釈倍率は100～300倍にしてください。  
→水10ℓにベッセルサニールを33～100ml入れ、よくかき混ぜて使用してください。
- 車両・タイヤに使用する場合、液が滴る程度、噴霧してください。



## ● 足場踏込槽の交換目安

- 水の青い色が透明になったら、交換をお勧めします。
- 概ね3日目での交換をお願いします。
- 交換する場合は全槽交換をお願いします。



▲未使用のベッセルサニール  
希釈した液は青色なので、足場踏込槽に使用する容器は、黄色など暖色系のものが望ましい。

## ● 荷姿 10ℓ(液体)キュービテナー、20ℓ(液体)キュービテナー(取り出しコック付)



ラベル

## ● その他の留意事項

- 本品の原液又は高濃度希釈品に長時間触れると皮膚や粘膜に刺激を与えることがありますので、取り扱いに際しては所定の保護具(マスク、ゴム、手袋)を着用し、直接皮膚に触れないようにするとともに吸入しないよう注意して下さい。
- 万一皮膚、粘膜等に付着した場合はすぐに水洗いして下さい。
- 目に入った場合、直ちに多量の流水で15分以上洗浄し、医師の治療を受けてください。
- 飲み込んだ場合、直ちに医師の治療を受けてください。
- 本品はカチオン系ですので、石鹼のようなアニオン系のもの、苛性ソーダのような強いアルカリ、リン酸化合物、次亜塩素酸ナトリウムなどと併用すると沈澱を生じ効力が低下します。
- 長期間使用しない場合、密閉して冷暗所に保管して下さい。
- 原液に数日間浸漬した場合、色素沈着することが希にあります。
- このデータは当社の試験に基づいたものです。

発売元 (有)ベッセル 獣医環境衛生研究所

〒004-0022 札幌市厚別区厚別南3丁目18-21 E-mail sapporo@vesl.co.jp